

**TILINPÄÄTÖS  
&  
TOIMINTAKERTOMUS**

**Etelä-Suomen Liikunta ja Urheilu ry, ESLU**

01.01. - 31.12.2017

Y-tunnus: 0954542-9

Tämä tilinpäätös on säilytettävä 31.12.2027 asti.

## **Tilinpäätös ja toimintakertomus tilikaudelta 01.01. - 31.12.2017**

|  |    |
|--|----|
| <b>Sisällysluettelo</b>                          | 2  |
| Toimintakertomus tilikaudelta 01.01. -31.12.2017 | 3  |
| Tase   | 4  |
| Tuloslaskelma                                    | 5  |
| Rahoituslaskelma                                 | 6  |
| Tilinpäätöksen laatimista koskevat liitetiedot   | 7  |
| Kirjanpito kirjat                                | 9  |
| Tositelajit ja säilytystapa                      | 9  |
| Tilinpäätöksen allekirjoitus                     | 10 |
| Tilinpäätösmerkintä                              | 10 |

Tilinpäätös on säilytettävä vähintään 10 vuotta tilikauden päättymisestä.

Tilikauden tositeaineisto on säilytettävä vähintään kuusi (6) vuotta sen vuoden lopusta, jonka aikana tilikausi on päättynyt.

Tilinpäätöksen laati:

Stina Koivisto  
taloussihteeri  
Etelä-Suomen Liikunta ja Urheilu ry  
Hämeentie 103 E  
00550 Helsinki  
Y-tunnus: 0954542-9  
Kotipaikka: Helsinki

## Toimintakertomus 2017

### YLEISTÄ

ESLU kehittää toimintaansa alueellaan olevien tarpeiden mukaan toimien erityisesti jäsentensä edunvalvonta-, yhteistyö-, kehitys- ja palveluorganisaationa. Keskeisenä painopisteenä on seura- ja kansalaistoiminnan elinvoimaisuuden tukeminen ja vahvistaminen. Toimintatapana on yhteistyö, jossa ESLU osana yhteistyöverkostoa edistää seurojen ja muiden paikallistason liikuntatoimijoiden onnistumisen edellytyksiä. ESLUn toiminta ja palvelut on kohdistettu lasten ja nuorten liikuntaan, aikuisten harrasteliikuntaan sekä seura- ja järjestötoimintaan. Vuosi 2017 oli ESLUn 24. toimintavuosi ja toiminnan perusstrategiana oli paikallistason liikunta- ja urheilutoiminnan tukeminen niin, että perustason toiminnot kehittyvät ja seurojen ja muiden paikallisten toimijoiden valinnoilla on entistä paremmat onnistumisen edellytykset.

ESLUn toiminta-ajatus "välineitä ja verkostoja paikallistason toimijoille liikkeen lisäämiseksi" on tuottanut hyvää tulosta. ESLUn strategian mukaan "ESLU on liikunnan ja urheilun laadukkaita asiantuntija alueellaan". Toiminta rakentui monipuolisesti erilaisiin koulutus- ja konsultointipalveluihin, seurapalveluihin, leiri- ja tapahtumajärjestelyihin, eri toimialojen tuotekohtaisiin palveluihin ja viestintään. Tämä tarkoitti käytännössä valintoja ja arviointia eri toiminnoissa sekä paikallisia ratkaisuja erityispiirteet huomioon ottaen.

### HALLINTO

ESLUn ylintä päätösvaltaa käyttää varsinainen kokous keväällä ja syksyllä. Varsinaisten kokousten päätösten täytäntöön panijana toimii hallitus. Henkilöstön määrä toimintavuoden aikana oli keskimäärin 11 työntekijää sekä noin 25 otopohjalta toimivaa kouluttajaa. Lisäksi käytettiin ulkopuolisia ostopalveluita projektiluonteisissa toiminnoissa. ESLUlla on palkattuna yhdessä muiden liikunnan aluejärjestöjen kanssa erityisasiantuntija, joka vastaa muun muassa alueiden hanketoiminnan kehittamisestä. Lisäksi aluejärjestöillä on yhteinen Liikkuva koulu koordinaattori.

Toiminnan painopisteiden mukaisesti osaamisen kehittäminen on tärkeässä roolissa kaikilla toiminnan tasoilla. ESLUn laajaa kouluttajaverkostoa pidetään ajan tasalla resursoimalla kouluttajien mahdollisuuksiin osallistua ESLUn omiin koulutuksiin, valtakunnallisiin kouluttajakoulutuksiin ja kouluttajahuoltoon. Henkilöstön osaamisen kehittämiseen kuului yhteisesti järjestettyjä sekä muiden järjestämiä koulutustilaisuuksia. Henkilöstön ydinosasta ovat lasten ja nuorten liikunta, aikuisten kunto- ja terveystoiminta, seuratoiminta, liikuntapolitiikka sekä alueen toimijoiden ja jäsenten tuntemus ja heidän tarpeet. Toimintatapoja ja palvelutuotteita kehitetään asiakaslähtöisesti. ESLU toteutti hallituksen vahvistaman yhdenvertaisuussuunnitelman mukaisia toimenpiteitä.

### TALOUS

ESLUn talous on vakaalla pohjalla. Varsinaisen toiminnan tuotot toteutuivat noin 30 000 euroa suurempina edelliseen vuoteen verrattuna. Tämä on aktiivisen toiminnan tulosta. Osanottomaksujen tuotot toteutuivat noin 16 500 euroa suurempina edelliseen vuoteen nähden ja palvelusopimustuotoissa kasvua oli 14 000 euroa. Kulupuolella saatiin noin 43 000 euron säästö materiaali- ja toimintakuluissa, jonka seurauksena varsinaisen toiminnan kulujäämä jäi budjetoitua pienemmäksi. Maksuvalmius oli hyvä koko vuoden. Vuonna 2017 valtion toiminta-avustus kasvoi 13 500 euroa, ollen 463 500 euroa. KKI ohjelman tavoitteiden alueelliseen toteuttamiseen saatiin avustusta 15 500 euroa. Tilikauden tulos oli 40 622,02 euroa ylijäämäinen.

### TULOKSEN KÄSITTELY

ESLUn hallitus esittää vuoden 2017 tilikauden tuloksen, joka osoittaa 40 622,02 euroa ylijäämää, siirrettäväksi edellisten kausien yli-/alijäämätilille.

### TOIMINTAVUOSI 2018

ESLUn syyskokous vahvisti vuoden 2018 jäsenmaksuksi 110 euroa. Toiminnan painopisteinä on asiantuntija- ja vertaisverkostojen kehittäminen ja tukeminen ja osaamisen kehittäminen ja lisääminen laadukkaasti. ESLU on metropolialueen liikunnan verkoston rakentaja, koulutustoiminnan kehittäjä ja koordinoija sekä seura- ja liikuntatoiminnan edunvalvoja ja palvelujärjestö.

**ETELÄ-SUOMEN LIIKUNTA JA URHEILU RY****TASE**

|                                 | 31.12.2017               | 31.12.2016               |
|---------------------------------|--------------------------|--------------------------|
| VASTAAVAA                       |                          |                          |
| PYSYVÄT VASTAAVAT               |                          |                          |
| Aineettomat hyödykkeet          |                          |                          |
| ATK-ohjelmat                    | 0,00                     | 1 928,89                 |
| Aineettomat hyödykkeet yhteensä | <u>0,00</u>              | <u>1 928,89</u>          |
| Aineelliset hyödykkeet          |                          |                          |
| Koneet ja kalusto               | 2 105,00                 | 3 007,15                 |
| Aineelliset hyödykkeet yhteensä | <u>2 105,00</u>          | <u>3 007,15</u>          |
| PYSYVÄT VASTAAVAT YHTEENSÄ      | 2 105,00                 | 4 936,04                 |
| VAIHTUVAT VASTAAVAT             |                          |                          |
| Saamiset                        |                          |                          |
| Lyhytaikaiset                   |                          |                          |
| Myyntisaamiset                  | 12 297,85                | 12 560,04                |
| Siirtosaamiset                  | 4 653,38                 | 14 842,44                |
| Muut saamiset                   | 7 050,00                 | 0,00                     |
| Lyhytaikaiset saamiset yhteensä | 24 001,23                | 27 402,48                |
| Rahat ja pankkisaamiset         | <u>283 263,48</u>        | <u>248 834,47</u>        |
| VAIHTUVAT VASTAAVAT             | 307 264,71               | 276 236,95               |
| VASTAAVAA YHTEENSÄ              | <u><u>309 369,71</u></u> | <u><u>281 172,99</u></u> |
| VASTATTAVAA                     |                          |                          |
| Edell.tilikauden tulos          | 196 500,25               | 168 137,43               |
| Tilikauden ali-/ylijäämä        | 40 622,02                | 28 362,82                |
| OMA PÄÄOMA YHTEENSÄ             | <u>237 122,27</u>        | <u>196 500,25</u>        |
| VIERAS PÄÄOMA                   |                          |                          |
| Lyhytaikaiset                   |                          |                          |
| Ostovelat                       | 10 117,04                | 30 043,33                |
| Siirtovelat                     | 48 880,56                | 45 446,38                |
| Muut lyhytaikaiset velat        | 13 249,84                | 9 183,03                 |
| Lyhytaikaiset velat yhteensä    | <u>72 247,44</u>         | <u>84 672,74</u>         |
| VIERAS PÄÄOMA YHTEENSÄ          | <u>72 247,44</u>         | <u>84 672,74</u>         |
| VASTATTAVAA YHTEENSÄ            | <u><u>309 369,71</u></u> | <u><u>281 172,99</u></u> |

# ETELÄ-SUOMEN LIIKUNTA JA URHEILU RY

## TULOSLASKELMA

|                               | 1.1. - 31.12.2017 |             | 1.1. - 31.12.2016 |             |
|-------------------------------|-------------------|-------------|-------------------|-------------|
| VARSINAINEN TOIMINTA          |                   |             |                   |             |
| Tuotot                        |                   | 310 984,15  |                   | 281 269,50  |
| Kulut                         |                   |             |                   |             |
| Henkilöstökulut               | -476 374,84       |             | -427 481,06       |             |
| Poistot                       | -2 831,04         |             | -3 217,67         |             |
| Muut kulut                    | -304 146,25       | -783 352,13 | -323 127,95       | -753 826,68 |
|                               |                   | <hr/>       | <hr/>             |             |
| Tuotto-/kujujäämä             |                   | -472 367,98 |                   | -472 557,18 |
| VARAINHANKINTA                |                   |             |                   |             |
| Tuotot                        | 33 990,00         |             | 35 420,00         |             |
| Kulut                         | 0,00              | 33 990,00   | 0,00              | 35 420,00   |
|                               |                   | <hr/>       | <hr/>             |             |
| Tuotto-/kulujäämä             |                   | -438 377,98 |                   | -437 137,18 |
| Omatoiminen tuotto-/kulujäämä |                   | -438 377,98 |                   | -437 137,18 |
| AVUSTUKSET                    |                   |             |                   |             |
|                               |                   | <hr/>       | <hr/>             |             |
| TILIKAUDEN TULOS              |                   | 40 622,02   |                   | 28 362,82   |
| TILIKAUDEN YLI-/ALIJÄÄMÄ      |                   | 40 622,02   |                   | 28 362,82   |

**ETELÄ-SUOMEN LIIKUNTA JA URHEILU RY**

**RAHOITUSLASKELMA**

|  | 2017 |                  | 2016 |                  |
|--|------|------------------|------|------------------|
| VARSINAISEN TOIMINNAN KULUJÄÄMÄ              |      | -472 367,98      |      | -472 557,18      |
| EDELLISEEN SISÄLTYVÄT POISTOT                |      | 2 831,04         |      | 3 217,67         |
| JÄSENMAKSUTUOTOT                             |      | 33 990,00        |      | 35 420,00        |
| AVUSTUKSET                                   |      | 479 000,00       |      | 465 500,00       |
| <b>KÄYTTÖJÄÄMÄ</b>                           |      | <u>43 453,06</u> |      | <u>31 580,49</u> |
| MUU VARAINHANKINTA                           | 0,00 |                  | 0,00 |                  |
| MUUT TUOTOT JA KULUT                         | 0,00 | 0,00             | 0,00 | 0,00             |
| <b>TULORAHOITUSJÄÄMÄ</b>                     |      | 43 453,06        |      | 31 580,49        |
| VIERAAN PÄÄOMAN MUUTOS                       |      |                  |      |                  |
| Lyhytaikaisen vieraan pääoman muutos         |      | -12 425,30       |      | 35 243,91        |
| INVESTOINNIT                                 |      |                  |      |                  |
| Aineettomien hyödykkeiden investoinnit       |      | 0,00             |      | 0,00             |
| Aineellisten hyödykkeiden investoinnit       |      | <u>0,00</u>      |      | <u>0,00</u>      |
| <b>VAIHTUVIEN VASTAAVIEN MUUTOS</b>          |      | <b>31 027,76</b> |      | <b>66 824,40</b> |
| SAAMISTEN MUUTOS                             |      | -3 401,25        |      | 11 156,73        |
| RAHOJEN JA PANKKISAAMISTEN MUUTOS            |      | 34 429,01        |      | 55 667,67        |
| <b>VAIHTUVIEN VASTAAVIEN MUUTOS YHTEENSÄ</b> |      | <b>31 027,76</b> |      | <b>66 824,40</b> |

**TILINPÄÄTÖKSEN LAATIMISTA KOSKEVAT LIITETIEDOT**

Tilinpäätös on laadittu valtioneuvoston asetuksen pien- ja mikroyrityksen tilinpäätöksistä esitettävistä tiedoista säädettyjen 2 ja 3 lukujen mikroyrityssäännöstöä noudattaen.

| TULOSLASKELMAN LIITETIEDOT                                  | 2017               | 2016               |                    |
|---|--------------------|--------------------|--------------------|
| <b>VARSAINAISEN TOIMINNAN TUOTO JA KULUT TOIMIALOITTAIN</b> |                    |                    |                    |
| <b>LASTEN- JA NUORTENLIIKUNTA</b>                           |                    |                    |                    |
| Osanottomaksut  | 140 085,71         | 145 341,83         |                    |
| Muut tuotot   | 28 991,51          | 30 255,91          |                    |
|   | <b>169 077,22</b>  | <b>175 597,74</b>  |                    |
| Henkilöstökulut   | -254 264,23        | -223 601,70        |                    |
| Muut kulut  | -115 001,73        | -144 634,97        |                    |
|   | <b>-369 265,96</b> | <b>-368 236,67</b> | <b>-192 638,93</b> |
| <b>KUNTO- JA TERVEYSLIIKUNTA</b>                            |                    |                    |                    |
| Osanottomaksut  | 44 870,24          | 22 379,48          |                    |
| Muut tuotot   | 20 000,00          | 150,00             |                    |
|   | <b>64 870,24</b>   | <b>22 529,48</b>   |                    |
| Henkilöstökulut   | -102 113,74        | -95 512,63         |                    |
| Muut kulut  | -50 119,73         | -40 104,47         |                    |
|   | <b>-152 233,47</b> | <b>-135 617,10</b> | <b>-113 087,62</b> |
| <b>SEURA- JA JÄRJESTÖTOIMINTA</b>                           |                    |                    |                    |
| Osanottomaksut  | 49 096,19          | 49 766,81          |                    |
| Muut tuotot   | 27 940,50          | 33 375,47          |                    |
|   | <b>77 036,69</b>   | <b>83 142,28</b>   |                    |
| Henkilöstökulut   | -119 996,87        | -108 366,73        |                    |
| Poistot   | -2 831,04          | -3 217,67          |                    |
| Muut kulut  | -139 024,79        | -138 388,51        |                    |
|   | <b>-261 852,70</b> | <b>-249 972,91</b> | <b>-166 830,63</b> |
| <b>VARSAINAISEN TOIMINNAN KULUJÄÄMÄ YHTEENSÄ</b>            | <b>-472 367,98</b> |                    | <b>-472 557,18</b> |
| <b>HENKILÖSTÖKULUT</b>                                      |                    |                    |                    |
|   | <b>2017</b>        | <b>2016</b>        |                    |
| PALKAT  | 365 356,64         | 329 536,72         |                    |
| PALKKIOT  | 33 300,16          | 22 341,75          |                    |
| ELÄKEKULUT  | 68 234,13          | 61 193,18          |                    |
| MUUT HENKILÖSIVUKULUT                                       | 9 483,91           | 14 409,41          |                    |
| HENKILÖSTÖKULUT YHTEENSÄ                                    | <b>476 374,84</b>  | <b>427 481,06</b>  |                    |
| LUONTOISETUJEN VEROTUSARVOT YHTEENSÄ                        | 2 120,00           | 3 244,00           |                    |
| PALKANSAAJIA KESKIMÄÄRIN                                    | 11,00              | 10,00              |                    |
| <b>VUOKRAKULUT</b>  |                    |                    |                    |
| TILAVUOKRAT   | 33 998,60          | 33 121,94          |                    |
| MUUT VUOKRAT  | 14 299,90          | 16 325,14          |                    |
| LEASINGVUOKRAT  | 17 152,96          | 18 898,29          |                    |
| VUOKRAKULUT YHTEENSÄ  | <b>65 451,46</b>   | <b>68 345,37</b>   |                    |

## ETELÄ-SUOMEN LIIKUNTA JA URHEILU RY

### TILINPÄÄTÖKSEN LAATIMISTA KOSKEVAT LIITETIEDOT

#### POISTOT

##### KÄYTTÖOMAISUUDEN POISTOPERIAATTEET

Aineettomista oikeuksista (ATK-ohjelmat) tasapoisto, poisto aika 3 vuotta  
Koneista ja kalustosta 30 % jäännösarvosta

| POISTOT ERITELTYNÄ                 | 2017            | 2016            |
|------------------------------------|-----------------|-----------------|
| Aineettomat oikeudet               | 1 928,89        | 1 928,89        |
| Koneet ja kalusto                  | 902,15          | 1 288,78        |
| <b>TILIKAUDEN POISTOT YHTEENSÄ</b> | <b>2 831,04</b> | <b>3 217,67</b> |

#### TASEEN LIITETIEDOT

##### KÄYTTÖOMAISUUDEN JA MUIDEN PITKÄVAIKUTTEISTEN MENOJEN MUUTOKSET

|                              |                 |                 |
|------------------------------|-----------------|-----------------|
| AINEETTOMAT OIKEUDET         | 2017            | 2016            |
| KIRJANPITOARVO 1.1.          | 1 928,89        | 3 857,78        |
| LISÄYS                       | 0,00            | 0,00            |
| VÄHENNYS                     | 0,00            | 0,00            |
| TILIKAUDEN POISTOT           | 1 928,89        | 1 928,89        |
| <b>KIRJANPITOARVO 31.12.</b> | <b>0,00</b>     | <b>1 928,89</b> |
| <br>                         |                 |                 |
| KONEET JA KALUSTO            |                 |                 |
| KIRJANPITOARVO 1.1.          | 3 007,15        | 4 295,93        |
| LISÄYS                       | 0,00            | 0,00            |
| VÄHENNYS                     | 0,00            | 0,00            |
| TILIKAUDEN POISTOT           | 902,15          | 1 288,78        |
| <b>KIRJANPITOARVO 31.12.</b> | <b>2 105,00</b> | <b>3 007,15</b> |

#### VASTUUSITOUMUKSET

##### LEASINGVASTUUT

|                                      |                 |
|--------------------------------------|-----------------|
| SEURAAVALLA TILIKAUDELLA MAKSETTAVAT | 6 617,70        |
| MYÖHEMMIN MAKSETTAVAT                | 2 161,80        |
| <b>YHTEENSÄ</b>                      | <b>8 779,50</b> |

##### VUOKRAVASTUUT

|   |                  |
|---|------------------|
| TOIMITILAVUOKRAT 31.10.2018 ASTI  | <b>27 794,40</b> |
| Laskentaperuste kuukausivuokra 2779,44 euroa,<br>vuokrasopimuksen päättymiseen 10 kuukautta |                  |



## Kirjanpito- ja tositelajit ja säilytystapa

### KIRJANPITOKIRJAT:

|                         |                        |
|-------------------------|------------------------|
| PÄIVÄKIRJAT             | ATK-listoina           |
| PÄÄKIRJA                | ATK-listoina           |
| TASE- JA TASE-ERITTELYT | Tilikaudelta sidottuna |
| PALKKAKIRJANPITO        | ATK-listoina           |

### TOSITELAJIT:

|    |  |
|----|--|
| KP | päätositelaji/kassatositteet                           |
| ML | myyntilaskut   |
| MM | myyntimaksut   |
| MU | muistiotositteet/oikaisu-, siirto- ja korjaustositteet |
| OL | ostolaskut   |
| OM | ostomaksut   |
| PK | palkkakirjanpito                                       |

ESLUn kirjanpito hoidetaan paperitositteiden perusteella, käytössä ei ole sähköisiä järjestelmiä osto- eikä myyntilaskujen käsittelyssä.









Kaikki tositteet säilytetään paperisina ESLUn toimistolla lukituissa kaapeissa.

ESLU käyttää kirjanpidon ja reskontrien hoitoon EmCe:n kirjanpito-ohjelmia, jotka ovat linkitetty keskenään.

Kirjanpidon varmuuskopiointi hoidetaan EmCe:n toimesta automaattisesti.

TOIMINTAKERTOMUKSEN JA TILINPÄÄTÖKSEN ALLEKIRJOITUKSET



Helsinki 21. helmikuuta 2018

|   |   |
|---|---|
| <br>_____<br>Helena Tikkanen | <br>_____<br>Kimi Oksanen |
| <br>_____<br>Antti           | <br>_____<br>Eero         |
| <br>_____<br>Tommi           | <br>_____<br>Eero         |
| <br>_____<br>Emma           | <br>_____<br>Jari        |
| _____   | _____   |

TILINPÄÄTÖSMERKINTÄ

SUORITETUSTA TILINTARKASTUKSESTA ON TÄNÄÄN ANNETTU KERTOMUS

Helsinki 19. maaliskuuta 2018

|   |   |
|---|---|
| <br>_____<br>Anssi Pietiläinen, HT | <br>_____<br>Timo Vilén, HT |
|---|---|